

Nous nous rendons sur le chantier à Blanzly pour commencer les travaux d'un pont, sur une voie verte, nommé « le pont des feignants ». Ce pont a été laissé à l'abandon depuis de nombreuses années. Les blocs de pierres le constituant se sont déplacés au fil des années à cause de la végétation (le lierre, les fougères, les racines et arbustes). De grosses pierres disposées sur le chemin empêchent le passage des véhicules. Pour voir à quoi il ressemble et découvrir l'ensemble des travaux à réaliser, nous déblayons la terre tombée, nettoyons les deux côtés du pont du lierre et des fougères qui recouvrent les pierres et effectuons un tri entre les différents types de gravats.



Toutes les grosses pierres sont déplacées à l'aide d'un tire-fort pour assurer le maintien provisoire des pierres du pont. Grâce à cette technique, nous arrivons à les ramener de 10 à 15 cm. Nous effectuons deux tranchées horizontales sur le chemin afin de pouvoir placer des fers plats. Ils sont soudés à chaque extrémité du pont à l'aide de deux platines placées entre les pierres. Les tranchées sont partiellement rebouchées pour la stabilité des fers plats. Pour soutenir les pierres et éviter un effondrement de celles-ci, nous mettons en place des éléments d'échafaudage. Sur celui-ci nous disposons trois étais pour renforcer la structure de pierre.



Lettre d'information  
du chantier d'insertion

Décembre  
2016  
N°114

# LA TOUR DU BOST

Contact :  
TREMPLIN Homme et Patrimoine  
Maison Tiger  
Hameau Médiéval de Brancion  
71700 MARTAILLY-LES-BRANCION  
Tél. / Fax : 03 85 32 90 30  
tremplinhp@tremplinhp.com  
http://www.tremplinhp.com  
https://www.facebook.com/tremplinhp  
http://www.tourdubost.com  
http://le-messenger-de-la-tour.eklablog.com/recent





Arsen, en creusant la tranchée a été tout heureux de découvrir enfin un petit trésor : un bouton de vêtement.

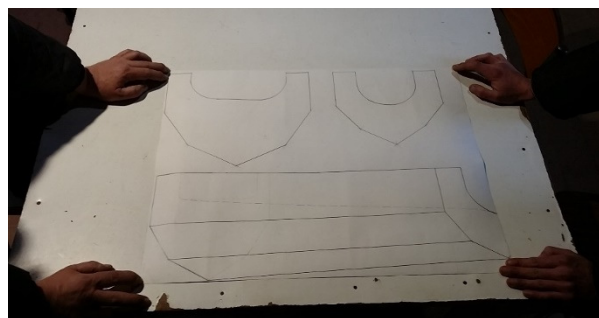
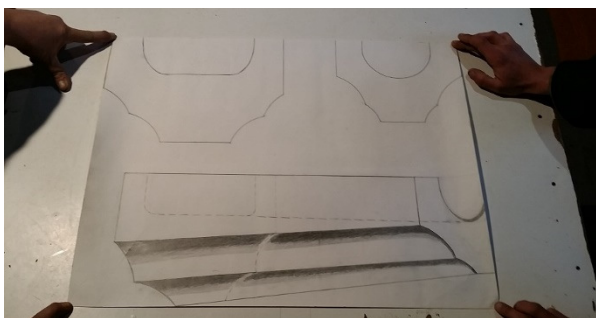

Avant notre départ en vacances, nous sécurisons le chantier afin d'éviter tout risque d'accident. Des barrières et de la rubalise sont mises en place.



Le chantier des Bizots est à présent terminé. Nous devons ramener tout le matériel (échafaudage, divers outils) que nous avons laissé sur place pour qu'il soit rapatrié sur notre nouveau chantier de Blanzky.



Pour la dernière semaine avant nos congés de fin d'année, Noël, travaillant sur la gargouille de l'angle sud-ouest, prend toutes les cotes de celle-ci. Il effectue par la suite les dessins, plans et gabarits qui lui seront d'une aide essentielle à la bonne réalisation de ce travail. Ce sera la deuxième gargouille qu'il prend l'initiative de restaurer afin de lui permettre de parfaire et d'améliorer ses compétences dans la taille de pierre, domaine dans lequel il souhaite entrer en formation par la suite.



En prévision des travaux du troisième étage de la Tour, une équipe procède à des relevés métrés afin de les débiter à la rentrée, tandis qu'une autre fait un nettoyage complet de la tour, de l'atelier, et de la maisonnette en vue d'éventuelles visites des lieux.

**Toute l'équipe de la Tour du Bost vous souhaite de bonnes fêtes de fin d'année.**

Avec le concours de :

Département de Saône-et-Loire



DIRECCTE 71



Fonds Social Européen



Union européenne

Ce projet est cofinancé par le Fonds social européen

AGIRE



Direction Régionale des Affaires Culturelles De Bourgogne



Fédération Française du Bâtiment



Pôle Emploi



Fondation du Patrimoine



Vieilles Maisons Françaises

